

平成24年9月 品質検査状況

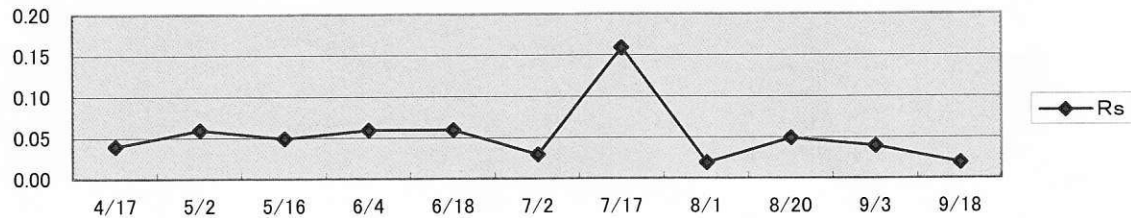
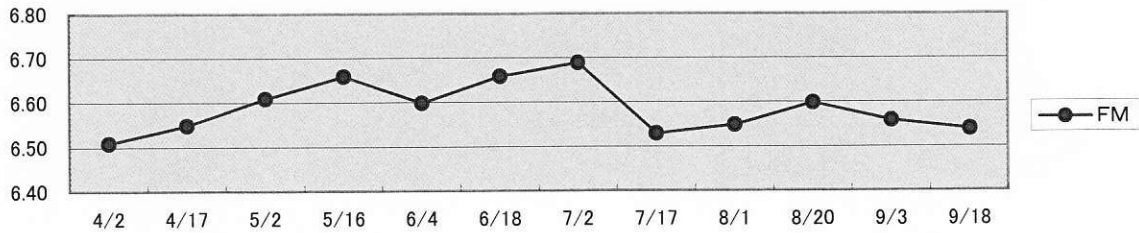
平成24年10月5日

1. 砕石2005

(1)粗粒率 (6.60±0.20)

... 9月の試験値

採取日	4/2	4/17	5/2	5/16	6/4	6/18	7/2	7/17	8/1	8/20	9/3	9/18	平均	σ
FM	6.51	6.55	6.61	6.66	6.60	6.66	6.69	6.53	6.55	6.60	6.56	6.54	6.59	0.0580
Rs		0.04	0.06	0.05	0.06	0.06	0.03	0.16	0.02	0.05	0.04	0.02	0.054	



(2)粒形判定実積率
59.8 (56以上)

(3)微粒分量
0.6 (1.0±1.0)

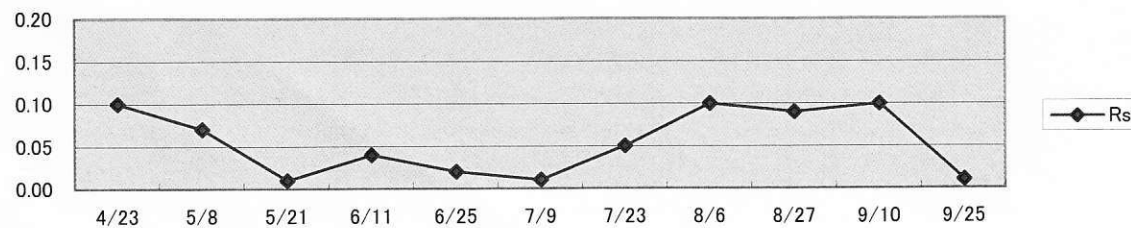
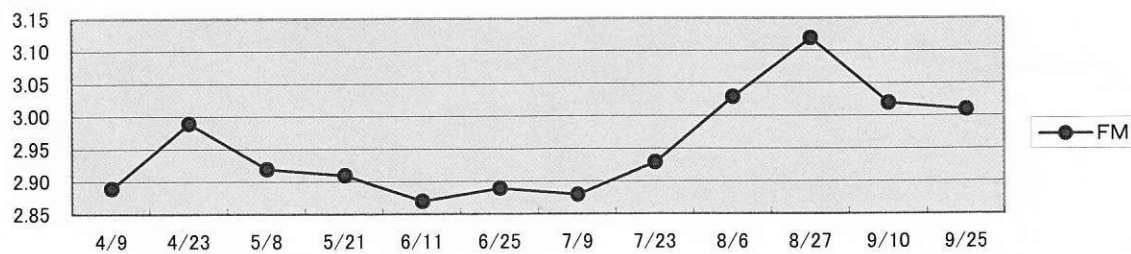
(4)絶乾密度
2.61 (2.5以上)

(5)吸水率
0.95 (3.0以下)

2. 砕砂

(1)粗粒率 (3.00±0.15)

採取日	4/9	4/23	5/8	5/21	6/11	6/25	7/9	7/23	8/6	8/27	9/10	9/25	平均	σ
FM	2.89	2.99	2.92	2.91	2.87	2.89	2.88	2.93	3.03	3.12	3.02	3.01	2.955	0.0778
Rs		0.10	0.07	0.01	0.04	0.02	0.01	0.05	0.10	0.09	0.10	0.01	0.055	



(2)粒形判定実積率
55.6 (54以上)

(3)微粒分量
2.1 (2.5±2.0)

(4)絶乾密度
2.61 (2.5以上)

(5)吸水率
1.28 (3.0以下)